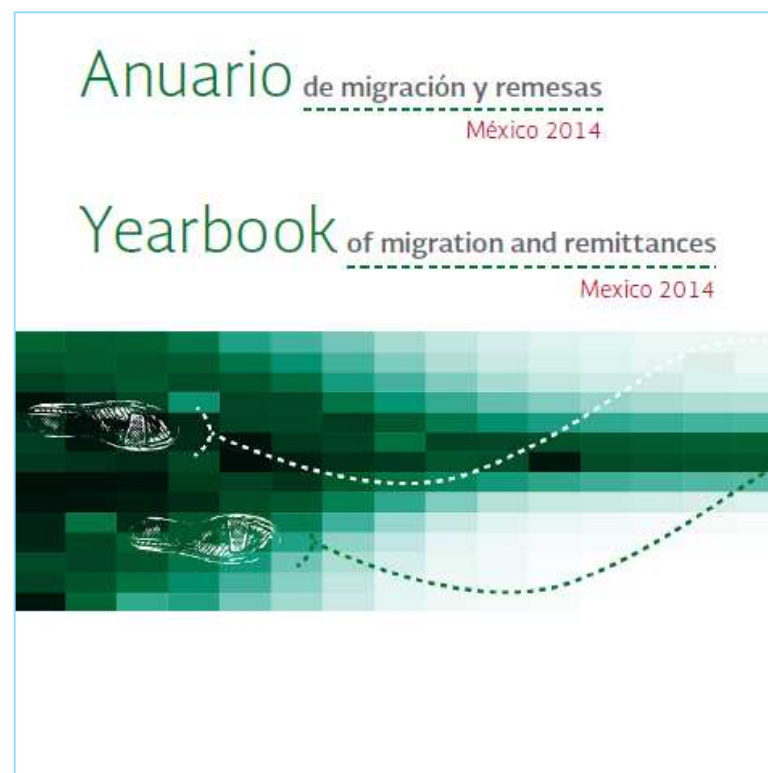


BBVA
Bancomer

Anuario de Migración y Remesas México 2014

Presentación a prensa

México, D.F., 6 de mayo de 2014



SEGOB
SECRETARÍA DE GOBERNACIÓN



 **CONAPO**
CONSEJO NACIONAL DE
POBLACIÓN


Fundación
BBVA Bancomer

BBVA | RESEARCH

Anuario de Migración y Remesas, México 2014

Yearbook of Migration and Remittances, Mexico 2014

- Publicación de consulta de estadísticas sobre migración y remesas de México y el mundo
- Edición internacional, 100% en Español e Inglés
- Es producto de la colaboración entre El Consejo Nacional de Población (CONAPO), la Fundación BBVA Bancomer y BBVA Research
- Dirigido a público no especializado y público en general:
 - Sector público
 - Sector privado
 - Sociedad civil
 - Académicos
 - Estudiantes
 - Investigadores
 - Medios de comunicación
 - Público en general



Integra las principales fuentes de información sobre Migración y Remesas de México y el mundo

Internacionales



Naciones Unidas



Organización Internacional para las Migraciones



Banco Mundial



OCDE

Estados Unidos



US Census Bureau



US Bureau of Labor Statistics



US Homeland Security

En México



CONAPO



INEGI



Instituto Nacional de Migración



Banco de México

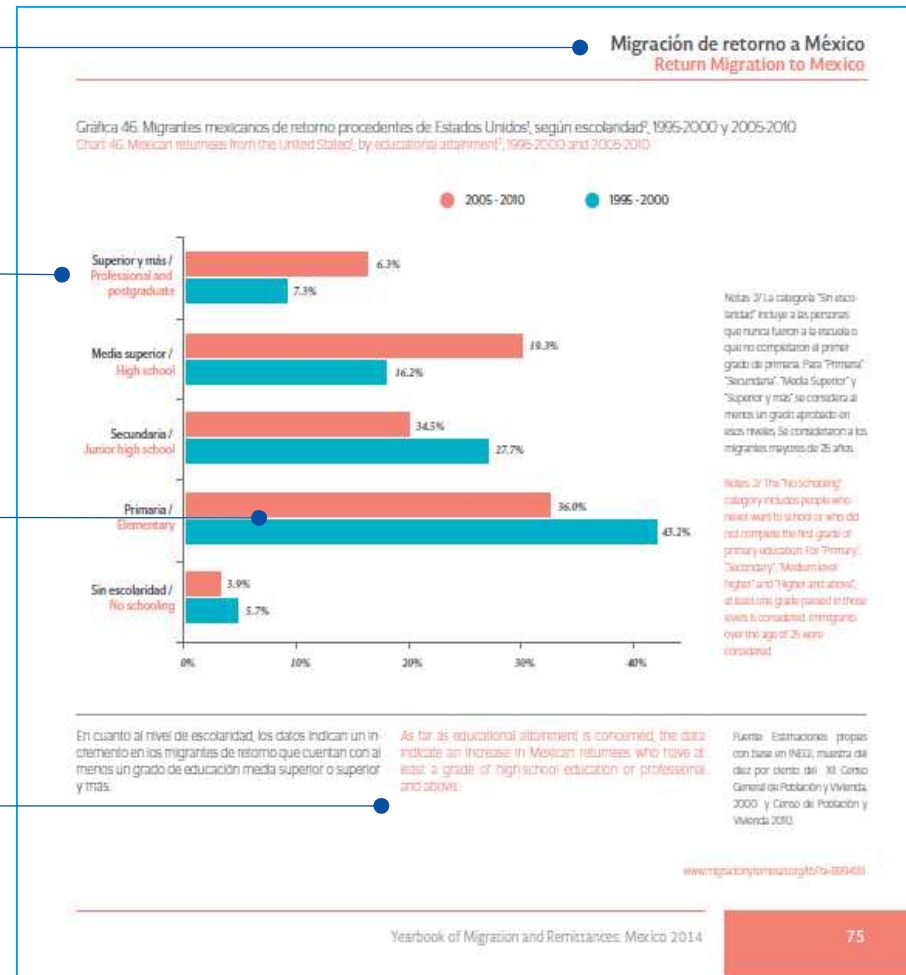
Publicación tanto para especialistas como para todo público ... lenguaje sencillo y claro

Tema desarrollado

Contenido bilingüe
(Español / Inglés)

Apoyo visual
(gráficas, diagramas, tablas, mapas)

Mensaje principal resumido



Integrado por 8 capítulos

1. Migración internacional

Migración mundial
Principales regiones y países expulsores
y receptores de migrantes en el mundo

Se analizan 6 aristas relacionadas con la
dinámica migratoria en México:

- Emigración en México
- Migración de tránsito por México
- Migración de retorno a México
- Los que se quedan
- Inmigrantes en México
- Migración interna

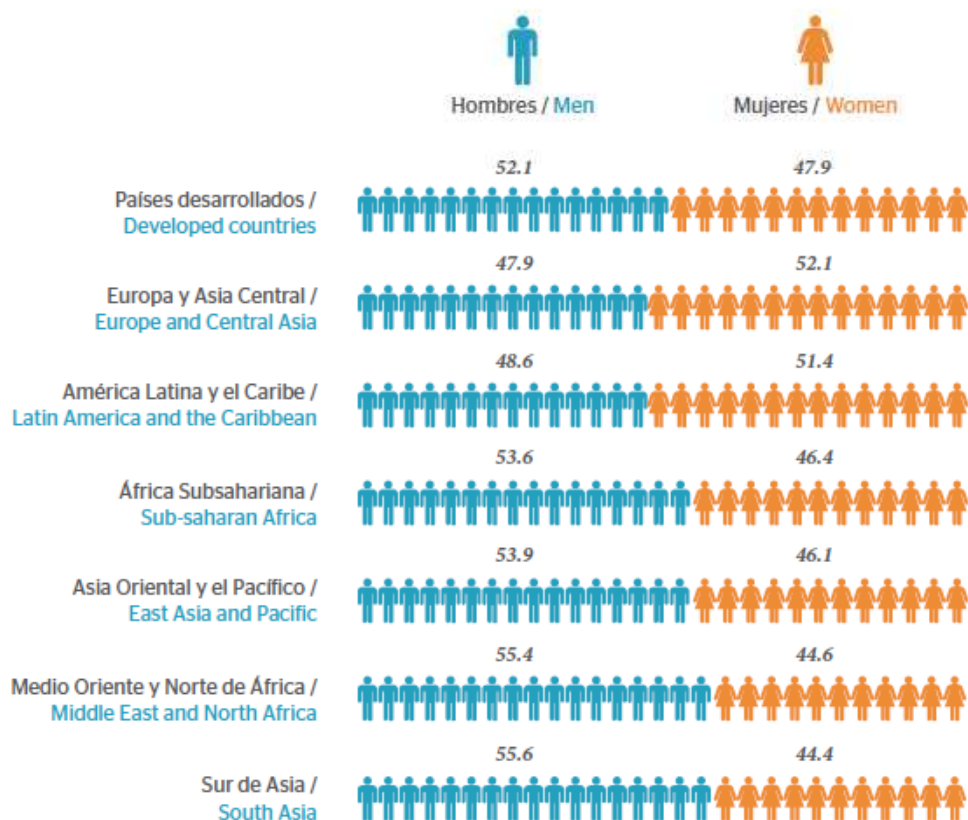
2 – 7. Fenómeno de la migración en México

8. Remesas


- Remesas Internacionales
- Remesas a México



Migrantes internacionales por sexo según región de destino, 2013



- Habían 231.5 millones de migrantes internacionales en 2013
- 52% eran hombres y 48% mujeres, la edad promedio fue de 38 años
- 81% era nativo de países en vías de desarrollo
- De Europa y Asia Central provenía 18.8% del total de la población migrante internacional, del Sur de Asia 15.5%, y de América Latina y el Caribe 15.2%.


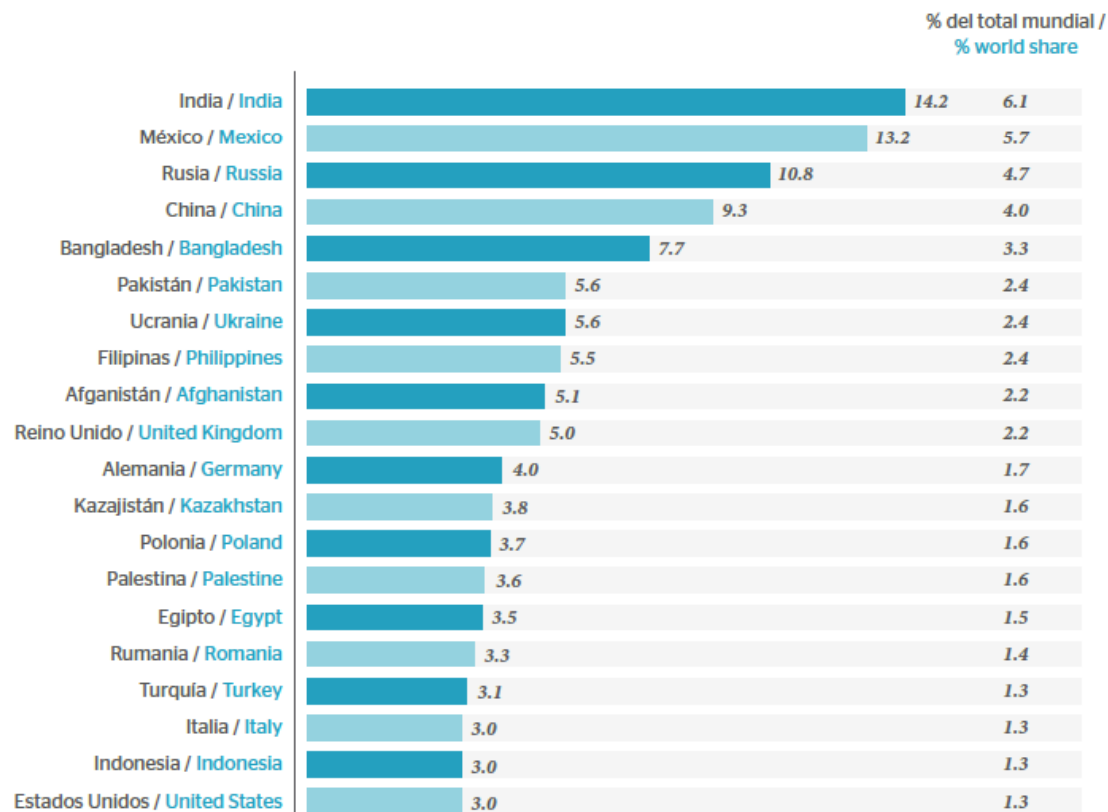


Página 25

Fuente: Elaboración propia con cifras de la División de Población de las Naciones Unidas, 2013.

- La India fue el país con más emigrantes en el mundo con 14.2 millones, seguido por México (13.2 millones), Rusia (10.8 millones) y China (9.3 millones).
- Cerca del 20% del total de los migrantes residía en EEUU

Los 20 países con el mayor número de emigrantes (millones), 2013

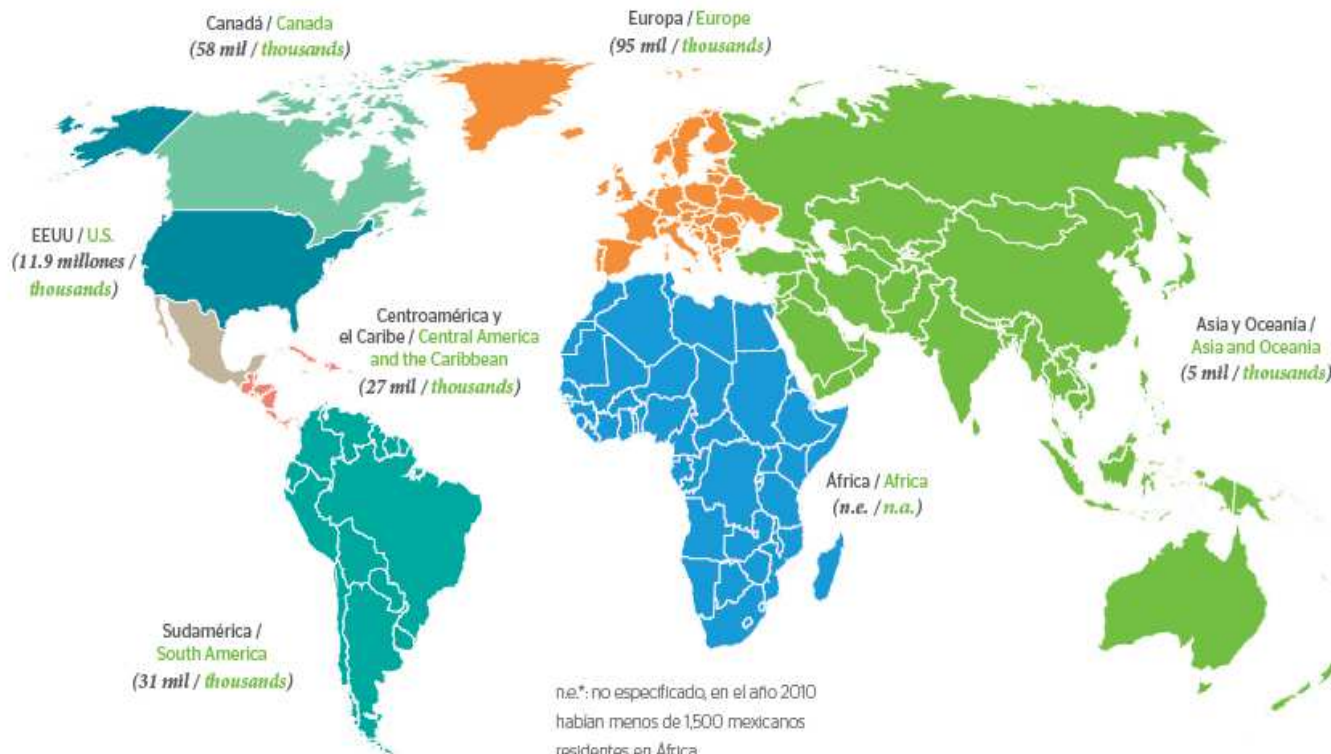


Página 26

Fuente: Elaboración propia con estimaciones de CONAPO a partir de Bureau of Census, Current Population Survey (CPS).


- El 98.1% de los migrantes mexicanos en el extranjero residía en Estados Unidos
- 0.05% en Canadá, 0.04% en España y el resto en otros países.

Emigrantes mexicanos por región o país de destino, 2010



n.e.: no especificado, en el año 2010 habian menos de 1,500 mexicanos residentes en África.

n.a.: not available. Less than 1,500 Mexicans living in Africa in 2010.


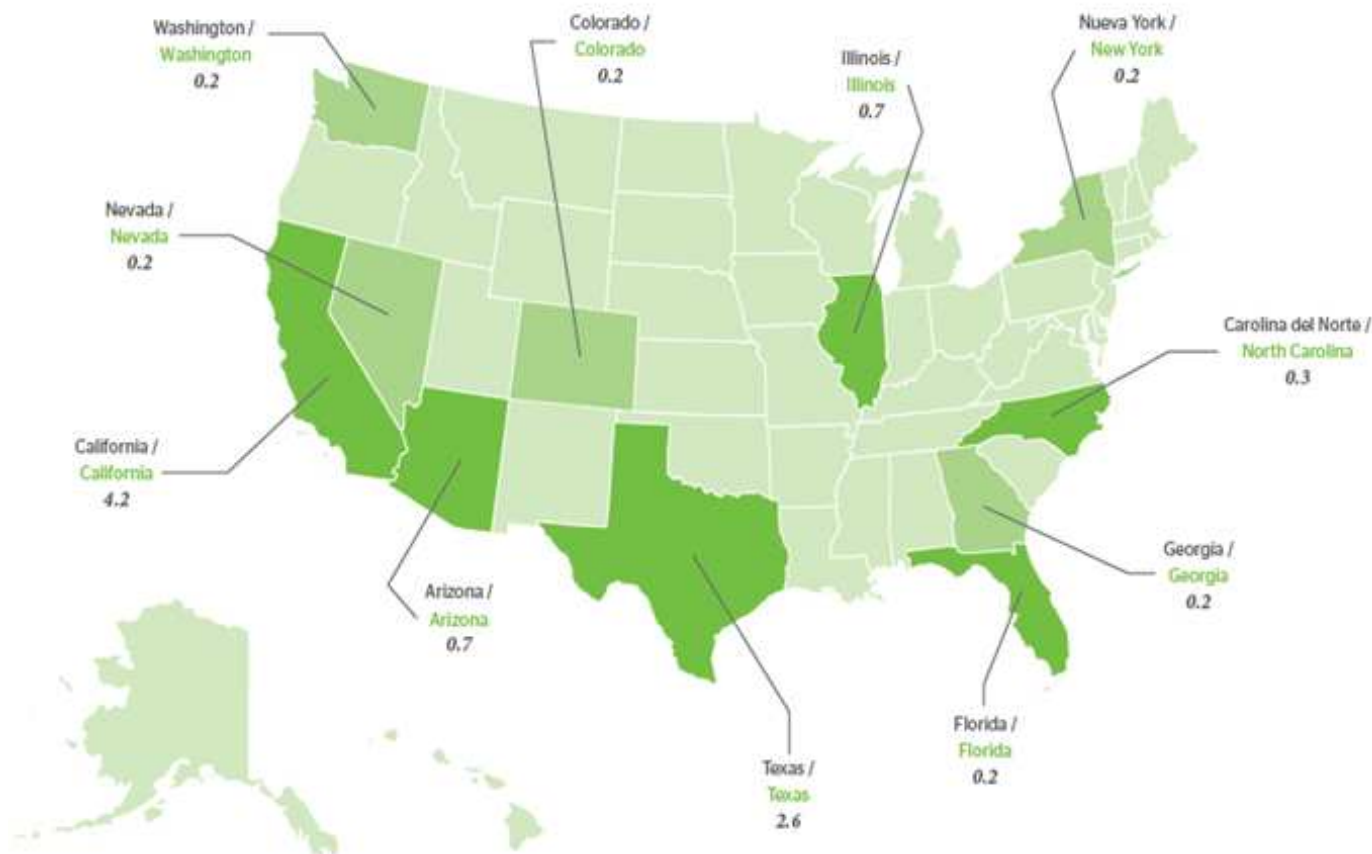


Página 35

Fuente: Elaboración propia con estimaciones del Banco Mundial, 2010.

- En 2013, 11.8 millones de migrantes mexicanos vivían en EEUU, y de ellos 7.7 millones formaron parte de la PEA
- En 4 estados se concentraban casi el 70% de los migrantes: California, Texas, Illinois y Arizona

Principales estados de residencia de los migrantes mexicanos en EEUU, 2013 (millones)


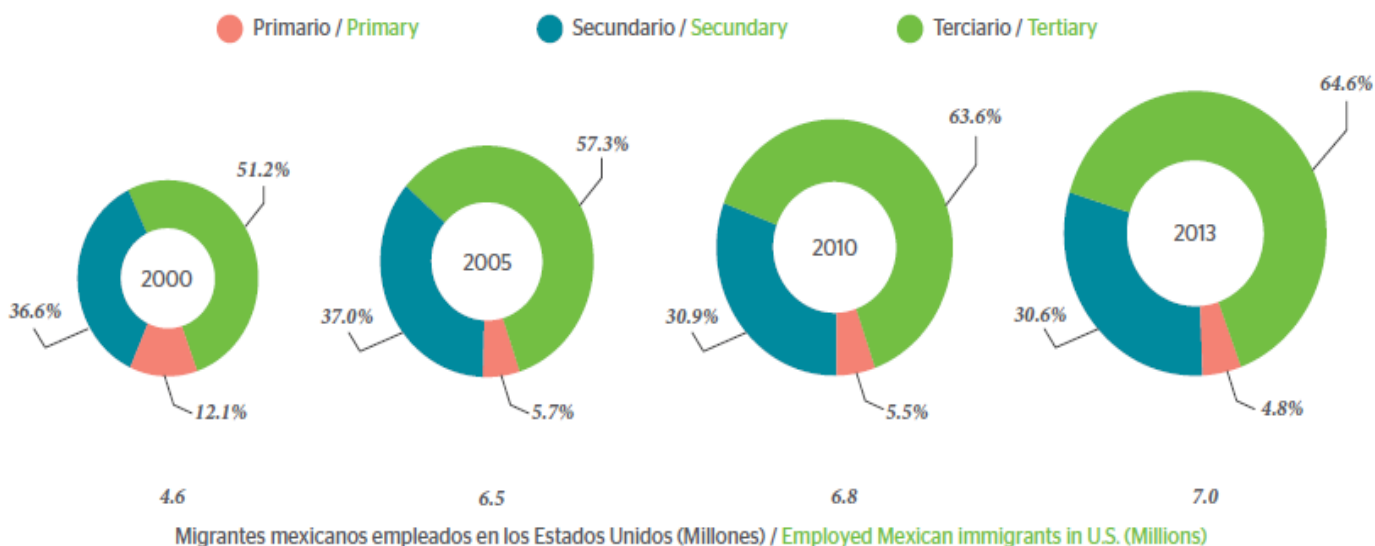


Página 41

Fuente: Elaboración propia con estimaciones de CONAPO a partir de Bureau of Census, Current Population Survey (CPS).

- En 2010, 63.6% de los trabajadores mexicanos se encontraban en el sector terciario y 5.5% en el sector primario
- En 2013, 64.6% en el sector terciario y 4.8% en el primario
- Es falsa la preconcepción de que los migrantes mexicanos trabajan en su mayoría en el sector agrícola

Sectores de actividad económica de los migrantes mexicanos en EEUU, (%)


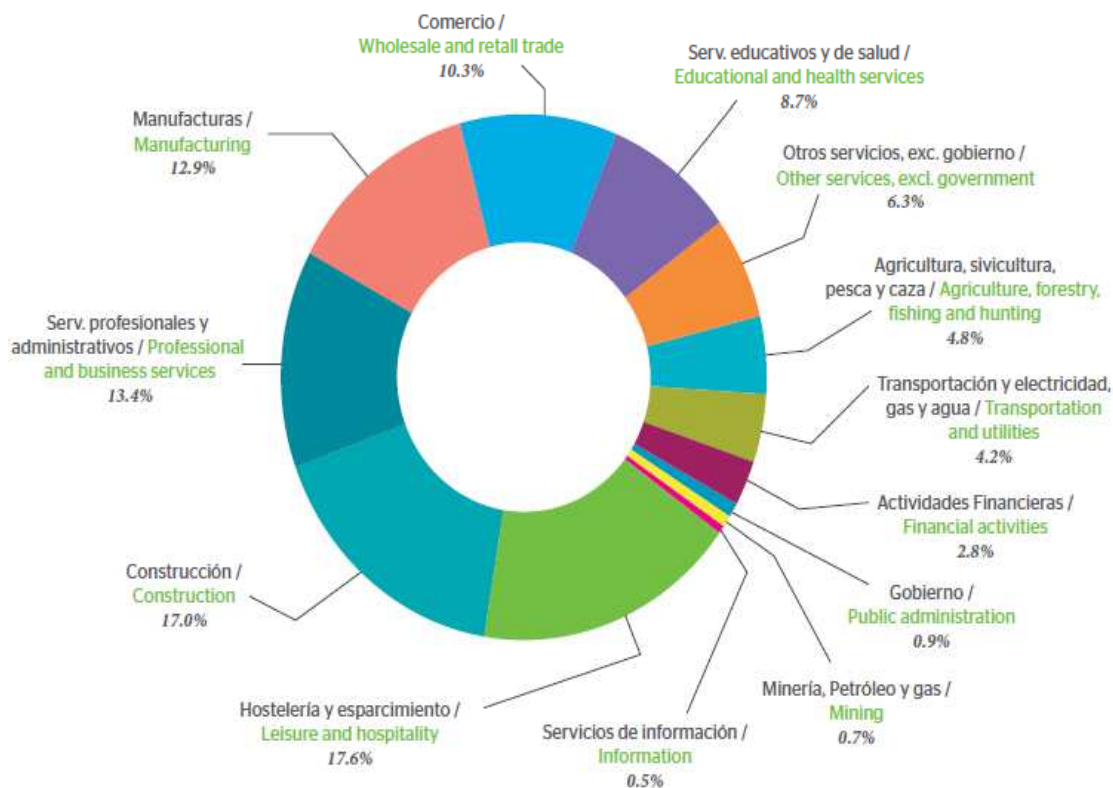


Página 47

Fuente: Elaboración propia con estimaciones de CONAPO a partir de Bureau of Census, Current Population Survey (CPS).

- Principales sectores de actividad económica de los migrantes mexicanos en EEUU: 17.6% en hostelería y esparcimiento, 17.0% en construcción, 13.4% en servicios profesionales y de esparcimiento, 12.9% en manufacturas

Migrantes mexicanos ocupados en EEUU, por principales sectores de actividad económica, 2013




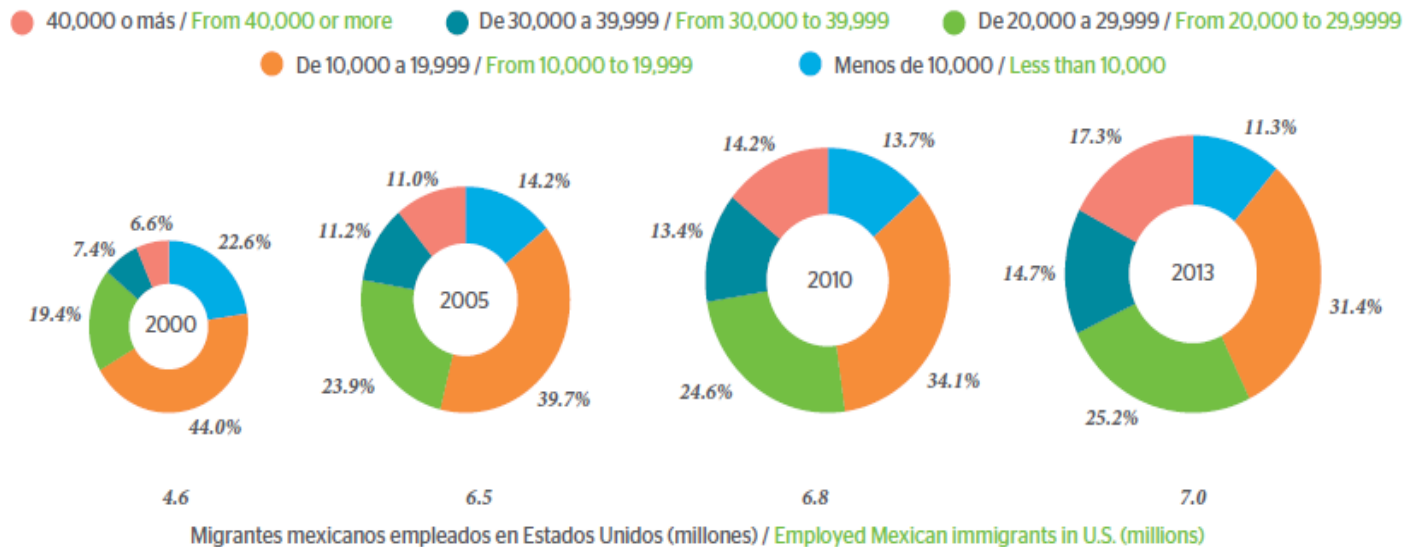
Página 48

Fuente: Elaboración propia con estimaciones de CONAPO a partir de Bureau of Census, Current Population Survey (CPS).

Emigrantes mexicanos en EEUU:

- En 2010, 14.2% con salario de 40,000 dólares anuales o más y 13.7% con salario de 10,000 dólares o menos al año
- En 2013, 17.3% con salario de 40,000 dólares anuales o más y 11.3% con salario de 10,000 dólares o menos al año

Salario en dólares de los migrantes mexicanos en EEUU (%)




Página 50

Fuente: Elaboración propia con estimaciones de CONAPO a partir de Bureau of Census, Current Population Survey (CPS).

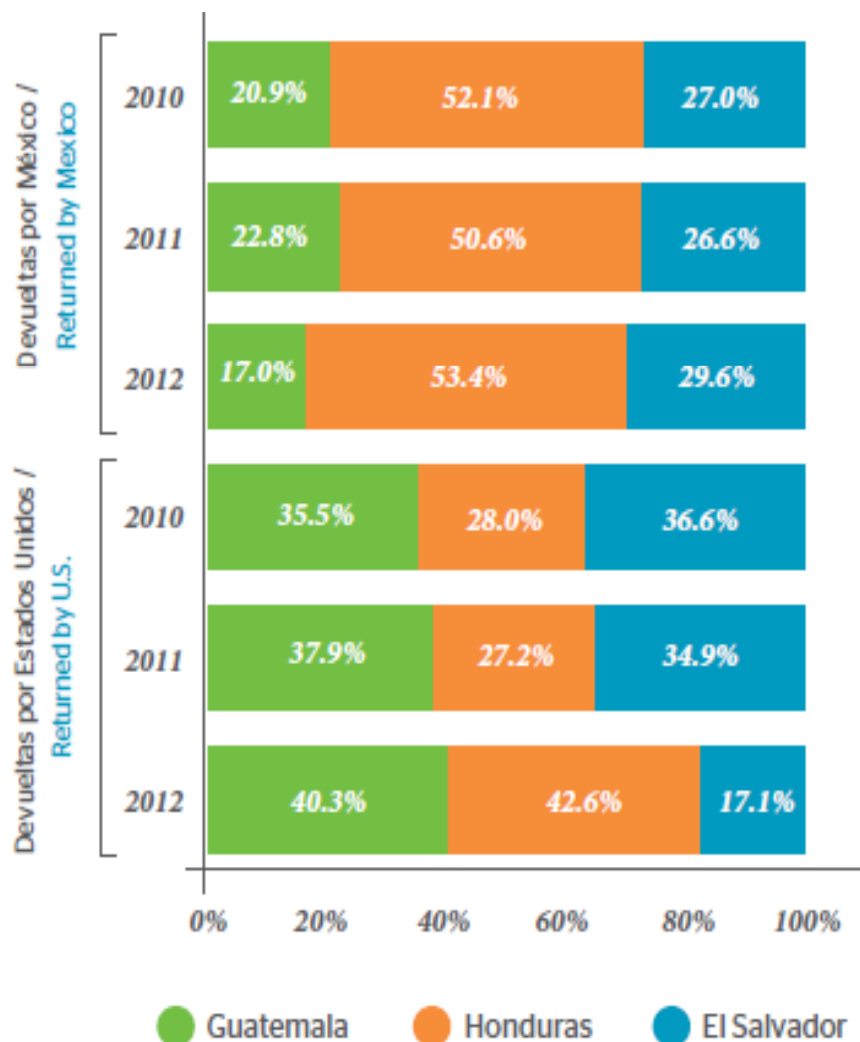
- Honduras, país de Centroamérica con más mujeres de retorno asistidos en México y en EEUU
- En 2012, 53.4% de las mujeres devueltas por el gobierno mexicano eran nativas de Honduras
- En 2012, 42.6% devueltas por EEUU eran de ese país

Fuente: Estimaciones propias con base en CONAPO, STPS, INM, SRE y EL COLEF, Encuesta sobre Migración en la Frontera Sur de México (EMIF SUR), 2010- 2012.




Página 67

Mujeres centroamericanas devueltas por las autoridades mexicanas y estadounidenses, según país de origen, 2010-2012 (%)



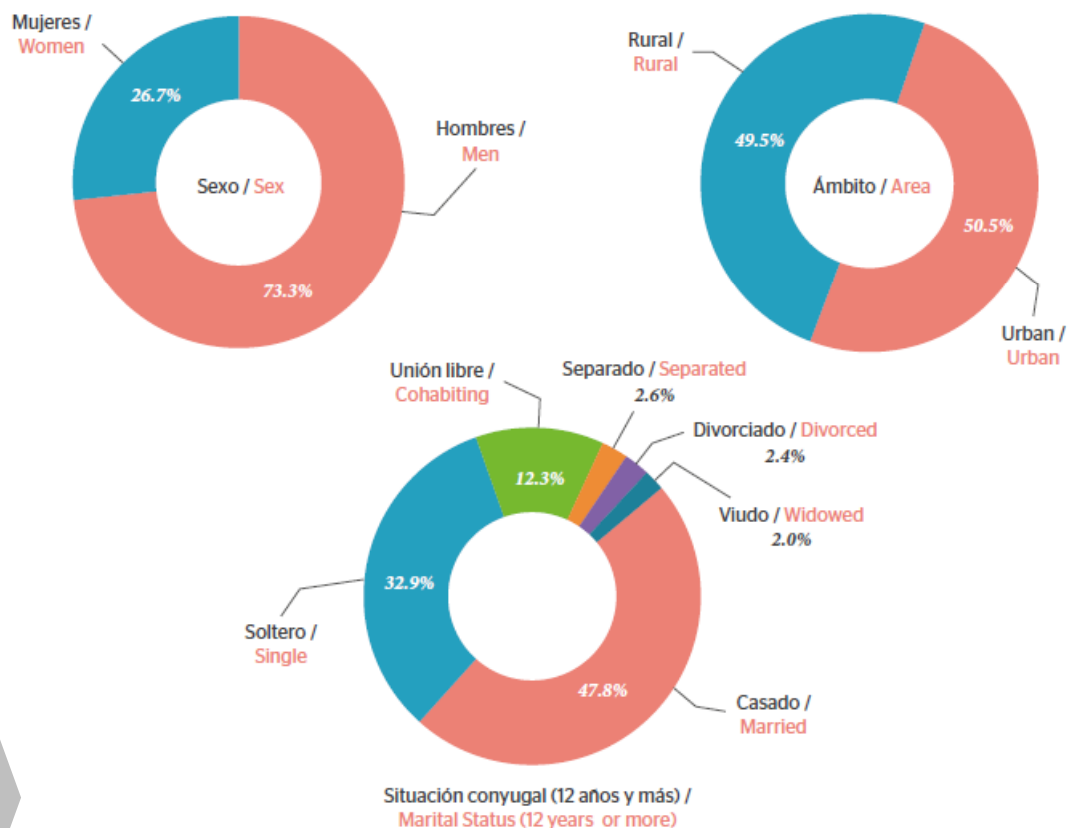
- En 2012, 71% de los migrantes mexicanos de retorno formaron parte de la PEA.
- Aproximadamente la mitad de ellos eran solteros o vivían en unión libre, y la otra mitad eran casados.
- La mayoría tenía estudios a nivel secundaria, y sólo el 4.8% una carrera universitaria

Fuente: Estimaciones propias a partir de la construcción de paneles de la ENOE, 2005-2012 con la metodología de flujos migratorios de INEGI.



Página 79

Migrantes mexicanos de retorno por sexo, situación conyugal y ámbito, 2012

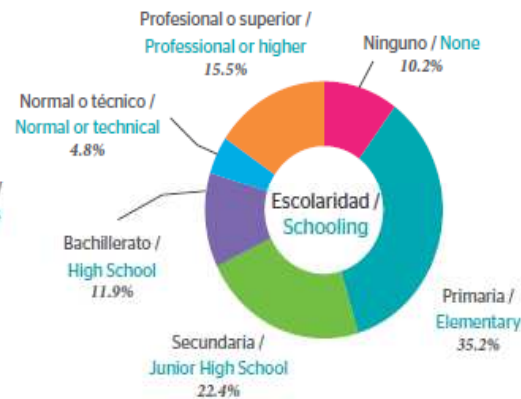
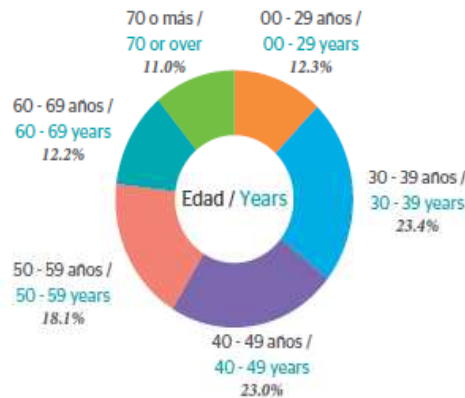
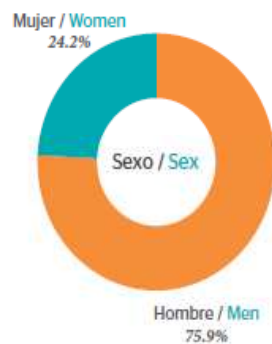


En los hogares con al menos un familiar migrante:


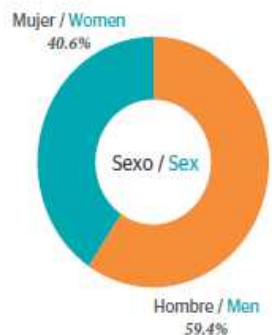
- 40.6% de los jefes de hogar eran mujeres
- 41.7% tenía entre 30-49 años
- 48.0% tenía como máximo nivel educativo primaria

Características del jefe de hogar, México 2010 (%)

Sin emigrantes / Without emigrants



Con emigrantes* / With emigrants*


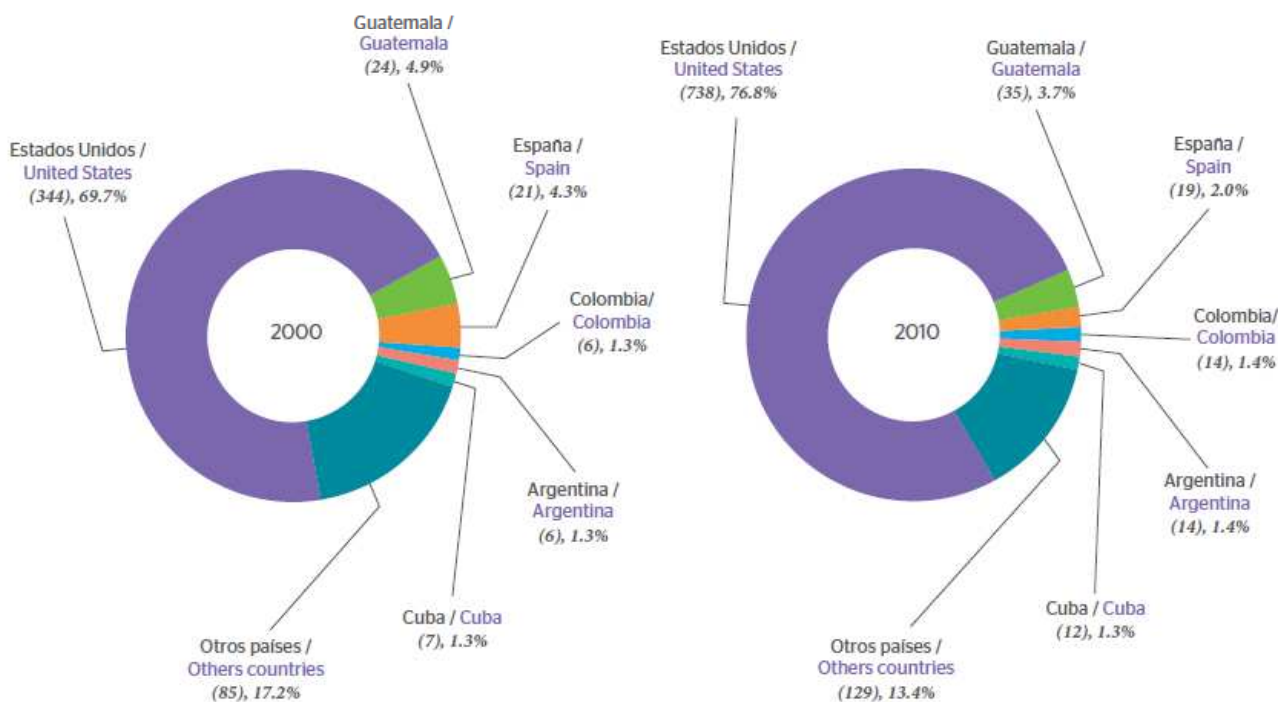


Página 93

Fuente: Estimaciones propias con base en INEGI, muestra del diez por ciento del Censo de Población y Vivienda 2010.

- En 2000, 69.7% de los inmigrantes residentes en México eran nativos de EEUU, y en 2010 estos representaron el 76.8%.
- Entre 2000 y 2010, se conservó el orden de importancia de la población nacida en otro país residente en México: EEUU, Guatemala, España, Colombia, Argentina y Cuba.

Población nacida en otro país residente en México, 2000-2010 (%)


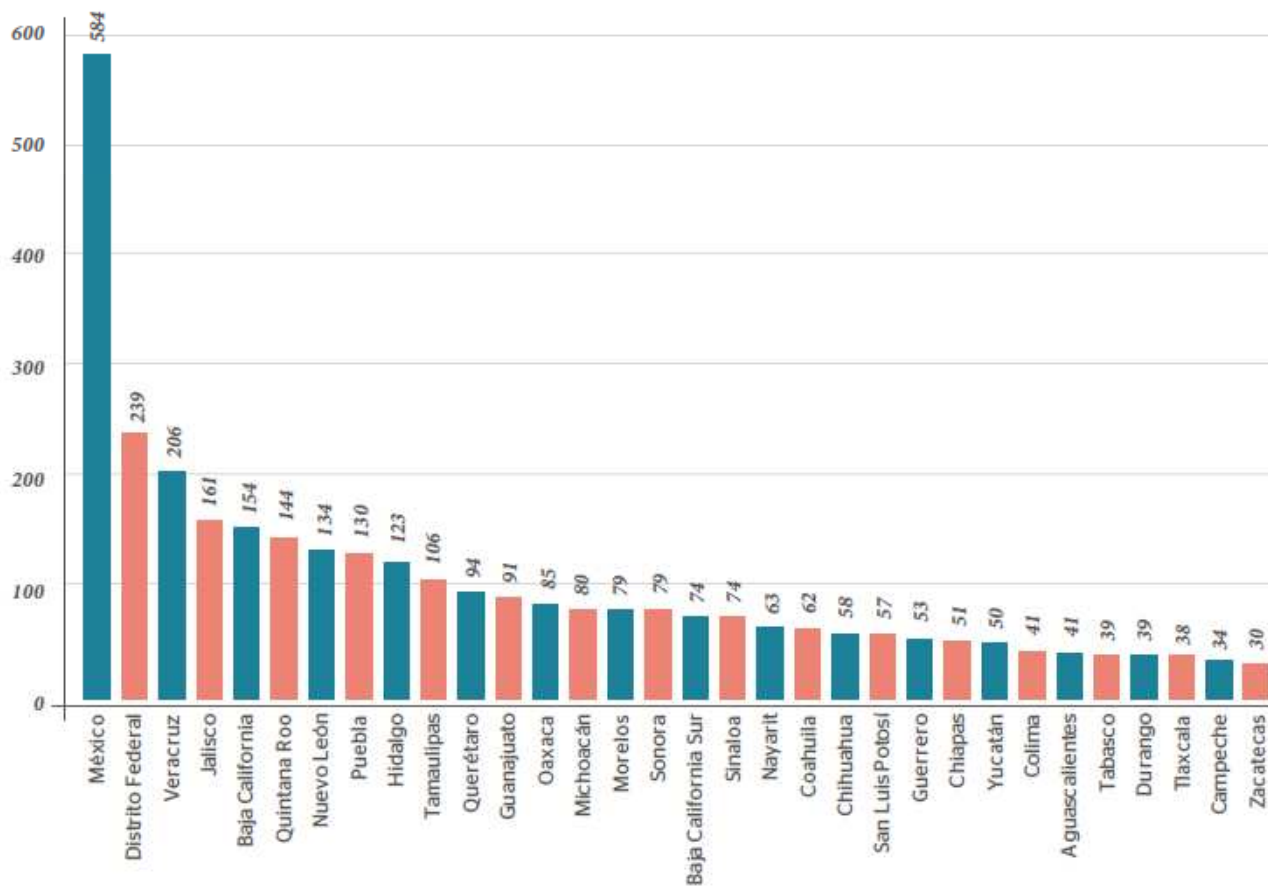


Página 103

Fuente: Estimaciones propias con base en INEGI, muestra del diez por ciento del Censo de Población y Vivienda 2010.

- En 1950, 86.5% de la población residía en su entidad de nacimiento; en 2010, disminuyó a 80.0%.
- Entre 2005 y 2010 el estado de México fue la entidad con más migración interna, pues recibió 584 mil migrantes internos.

Entidad federativa de destino de los migrantes internos entre 2005 y 2010 (Miles de personas)




Página 115

Fuente: Estimaciones propias con base en INEGI, muestra del diez por ciento del Censo de Población y Vivienda 2010.

- En 2014, las remesas podrían alcanzar los **600 mil millones de dólares (mmd)**, flujo superior al PIB de países como Suecia, Bélgica o Taiwán.
- En 2016, el flujo de remesas podría llegar a **700 mmd**.
- Estados Unidos, Arabia Saudita, Canadá y Reino Unido fueron los principales emisores de remesas a nivel mundial en 2013.

Los 10 principales países de origen de las remesas, 2013e (miles de millones de dólares)




Página 125

Fuente: Elaboración propia con cifras de estimaciones del Banco Mundial, octubre 2013 y de Migration and Remittances Factbook 2011.

- Los países en vías de desarrollo recibieron **420 mil millones de dólares (mmd)** por remesas, 76.2% del total en el 2013.
- En América Latina y el Caribe, México fue el principal receptor de remesas.
- México (22 mmd) fue el 4to receptor de remesas a nivel mundial, solo superado por India (71mmd), China (60mmd) y Filipinas (26mmd).
- Los signos de recuperación económica y del empleo en EEUU podrían aumentar el flujo de remesas a México entre 2014-2016.

Los 20 principales países receptores de las remesas, 2013e



Página 127

Fuente: Elaboración propia con cifras de estimaciones del Banco Mundial, octubre 2013 y de Migration and Remittances Factbook 2011.

Vínculos tecnología “DataLink”



Fundación BBVA Bancomer BBVA RESEARCH

Total de migrantes removidos de Estados Unidos

Año *	Total (incluye todas las nacionalidades)			Mexicanos			% de removidos de nacionalidad mexicana		
	Total	Criminales	No criminales	Total	Criminales	No criminales	Total	Criminales	No criminales
2002	165,168	73,429	91,739	122,058	57,926	64,132	73.9	78.9	69.9
2003	211,098	83,731	127,367	155,812	66,102	89,710	73.8	78.9	70.4
2004	246,665	92,380	148,285	175,865	71,570	104,295	73.1	77.5	70.3
2005	246,431	92,221	154,210	169,031	70,779	98,252	68.6	76.7	63.7
2006	280,974	98,490	182,484	186,726	73,171	113,555	66.5	74.3	62.2
2007	319,382	102,394	216,988	208,996	76,967	132,029	65.4	75.2	60.8
2008	359,795	105,266	254,529	247,263	77,531	169,732	68.7	73.7	66.7
2009	393,457	131,837	261,620	278,568	89,616	178,952	70.8	75.6	68.4
2010	385,100	169,656	215,444	275,831	128,396	147,435	71.6	75.7	68.4

En español
y en inglés

www.migracionyremesas.org/tb/?a=171AAA

Versión impresa y WEB, y glosario al término del anuario

- Versión impresa y electrónica en página Web
- En la parte final del anuario se incluye un glosario bilingüe (español – inglés) con los principales términos sobre migración y remesas.

Glosario / Glossary

Au pair
Los programas "au pair" permiten a los jóvenes viajar al extranjero y vivir con otra familia durante uno o dos años, conforme a un sistema que a menudo se considera de intercambio cultural. Ofrecen asimismo la oportunidad de aprender diferentes idiomas. Pero para ganarse el hospedaje, la comida y el dinero de bolsillo, los "au pair" también trabajan, generalmente ocupándose del cuidado de niños y de prestar servicios domésticos en el hogar. Fuente: OIT

Ciudadanía (Nacionalidad)
El vínculo jurídico entre un individuo y un Estado. La Corte Internacional de Justicia, en el Caso Nottebohm (1955), la definió como "un vínculo jurídico basado en un hecho social de relación, una solidaridad efectiva de existencia, intereses y sentimientos junto a la reciprocidad de derechos y obligaciones (.) el individuo, al cual le es conferida directamente por la Ley o como resultado de un acto de las autoridades, está, de hecho, más vinculado a la población del Estado que le confiere la nacionalidad que a la de cualquier otro Estado". Fuente: OIM

Deportación
Acto de Estado en el ejercicio de su soberanía mediante el cual envía a un extranjero fuera de su territorio, a otro lugar, después de rechazar su admisión o de habersele terminado el permiso de permanecer en dicho Estado. Fuente: OIM

Devueltos por las autoridades migratorias de Estados Unidos
Personas de 15 años o más entregadas por las autoridades migratorias de Estados Unidos a las autoridades mexicanas de migración en alguno de los puntos establecidos a lo largo de la línea fronteriza. Fuente: INM

Au pair
Au pair programs allow young people to travel abroad and live with another family for a year or two, on what is often a first cross-cultural exchange. It also offers them an opportunity to learn a different language. But to earn their board, lodging and pocket money au pairs also work, usually by providing assistance in childcare, caregiving and housekeeping. Source: ILO

Citizenship (Nationality)
Legal bond between an individual and a State. The International Court of Justice defined nationality in the Nottebohm case, 1955, as "a legal bond having as its basis a social fact of attachment, a genuine connection of existence, interests and sentiments, together with the existence of reciprocal rights and duties. The individual upon whom it is conferred, either directly by law or as a result of the act of the authorities, is in fact more closely connected with the population of the State conferring the nationality than with any other State." Source: IOM

Deportation
The act of a State in the exercise of its sovereignty in removing an alien from its territory to a certain place after refusal of admission or termination of permission to remain. Source: IOM

Send back by the U.S. migration authorities
Persons aged 15 years or more delivered by the migration authorities of the United States to the Mexican migration authorities at one of the established points along the borderline. Source: INM

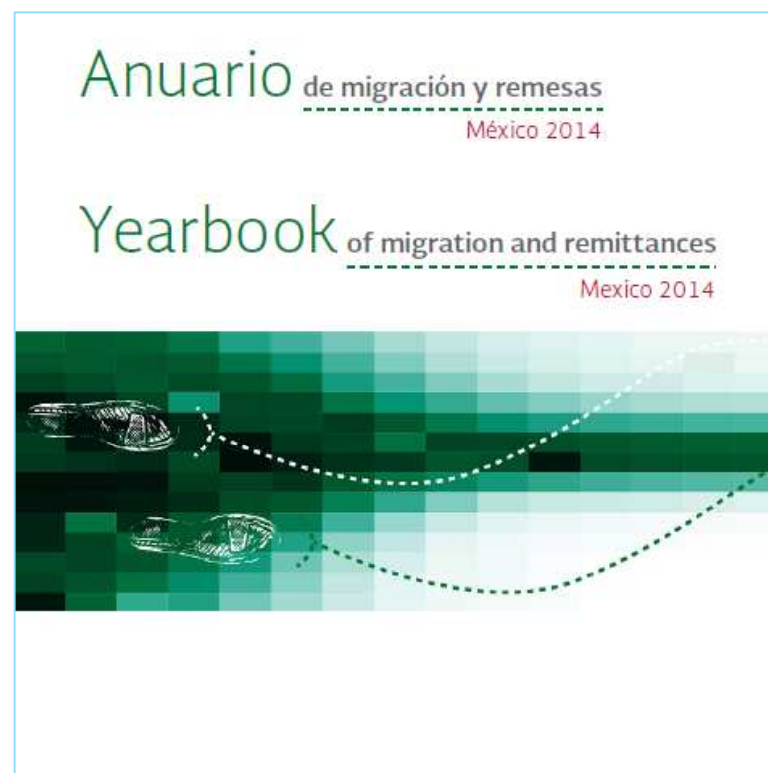
146 Anuario de Migración y Remesas, México 2014

BBVA
Bancomer

Anuario de Migración y Remesas México 2014

Presentación a prensa

México, D.F., 6 de mayo de 2014



SEGOB
SECRETARÍA DE GOBERNACIÓN



 **CONAPO**
CONSEJO NACIONAL DE
POBLACIÓN

Fundación
BBVA Bancomer

BBVA | RESEARCH